

Сидим дома и развиваем
творческие способности у
дошкольников в процессе
освоения нетрадиционной
техники работы с бумагой
«Оригами»
«Тюльпаны к 9 мая»

Подготовила воспитатель
Гвоздева Людмила Леонидовна
МБДОУ детский сад №46 «Вишенка»

*День
Победы!*

**«Истоки способностей и дарований
детей находится на кончиках их
пальцев»**

В.А.Сухомлинский

**Если у ребёнка с раннего детства
развивать мелкую моторику, то у него
развивается память, внимание, речь,
активнее мыслительные процессы, он
будет хорошо выполнять самую
тонкую работу, а рука его будет готова
к письму**



*День
Победы!*

Актуальность

Дошкольный возраст – яркая, неповторимая страница в жизни каждого человека. Именно в этот период устанавливается связь ребёнка с ведущими сферами бытия: миром людей, природы, предметным миром. Происходит приобщение к культуре, к общечеловеческим ценностям. Развивается любознательность, формируется интерес к творчеству.

Поэтому решили что актуально будет применить технику оригами, работа в которой и будет способствовать развитию мелкой моторики, памяти, внимания, речи.



*День
Победы!*

Цели:

формировать у детей интерес к искусству оригами и раскрывать творческий потенциал детей.

Задачи:

Развивать конструктивные и творческие способности с учётом индивидуальных возможностей каждого ребёнка

Развивать мелкую моторику, глазомер

Развивать художественный вкус, творческое воображение, конструктивное мышление



*День
Победы!*


История оригами

ОРИГАМИ –это искусство складывания из бумаги, без ножниц и клея. Своё название получило от японских слов «ОРИ»-складывать и «КАМИ»-бумаги. Искусство складывания бумажных моделей насчитывает 2000 лет. Это искусство не знает границ и доступно людям любого возраста. В старину оригами было не только искусством ,но и наукой, обучающей точности и терпению.

Оригами всегда считалось на Востоке символом мира, покоя и семейного очага

*День
Победы!*






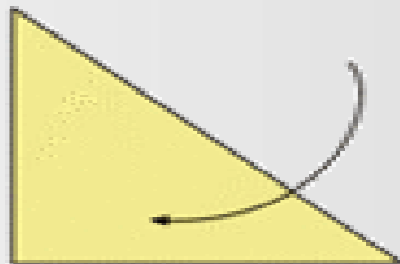
Подарок для ветеранов
к 9 мая тюльпан в
технике оригами

*День
Победы!*

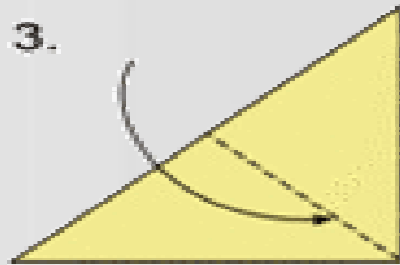
1.



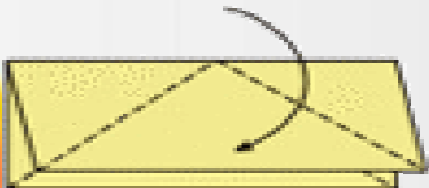
2.



3.



4.




5.



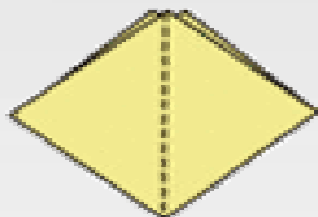
6.



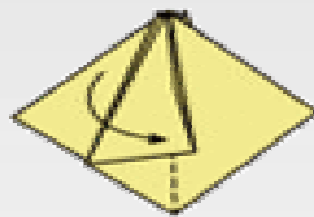
7.



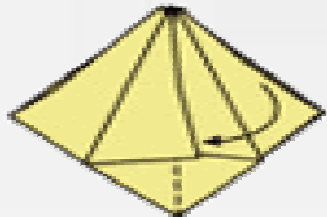
8.



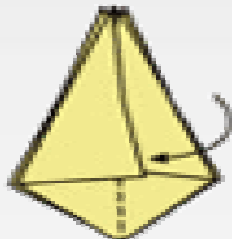
9.



10.



11.




12.



13.




14.



День
Победы







*День
Победы!*



*День
Победы!*



*День
Победы!*




*День
Победы!*




*День
Победы!*




*День
Победы!*




*День
Победы!*




*День
Победы!*



*День
Победы!*



*День
Победы!*



*День
Победы!*



*День
Победы!*



*День
Победы!*





Спасибо за внимание!

*День
Победы!*